

**ОТЧЕТ О ФИНАНСОВЫХ РЕЗУЛЬТАТАХ ДЕЯТЕЛЬНОСТИ УЧРЕЖДЕНИЯ
на «01» января 2020 г.**

Учреждение: МБДОУ "Пашковский детский сад"
 Обособленное подразделение: _____
 Учредитель: _____
 Наименование органа, осуществляющего полномочия учредителя: _____
 Периодичность: годовая
 Единица измерения: руб.

	КОДЫ
Форма по ОКУД	0503721
Дата	01.01.2020
по ОКПО	
ИНН	4247003266
по ОКТМО	
по ОКПО	
Глава по БК	902
по ОКЕИ	383

Наименование показателя	Код строки	Код аналитики	Деятельность с целевыми средствами	Деятельность по государственному заданию	Приносящая доход деятельность	Итого
1	2	3	4	5	6	7
Доходы (стр. 030 + стр. 040 + стр. 050 + стр. 060 + стр. 090 + стр. 100)	010	100		6 449 910,71	488 568,00	6 938 478,71
Доходы от собственности	030	120				
Доходы от оказания платных услуг (работ), компенсаций затрат	040	130		6 435 951,71	483 468,00	6 919 419,71
Штрафы, пени, неустойки, возмещения ущерба	050	140		13 959,00	5 100,00	19 059,00
Безвозмездные поступления от бюджетов	060	150				
в том числе:	062	152				
поступления от наднациональных организаций и правительств иностранных государств						
поступления от международных финансовых организаций	063	153				
Доходы от операций с активами	090	170				
из них:	091	171				
доходы от переоценки активов						
доходы от реализации активов	092	172				
из них:	093	172				
доходы от реализации нефинансовых активов						
доходы от реализации финансовых активов	096	172				
чрезвычайные доходы от операций с активами	099	173				
Прочие доходы	100	180				
из них:	101	183				
субсидии						
субсидии на осуществление капитальных вложений	102	184				
иные трансферты	103	189				
иные прочие доходы	104	189				
Расходы (стр. 160 + стр. 170 + стр. 190 + стр. 210 + стр. 230 + стр. 240 + стр. 250 + стр. 260)	150	200		6 260 186,34	25 024,45	6 285 210,79
Оплата труда и начисления на выплаты по оплате труда	160	210		5 311 534,59		5 311 534,59
в том числе:	161	211		4 102 283,56		4 102 283,56
заработная плата						
прочие выплаты	162	212		640,71		640,71
начисления на выплаты по оплате труда	163	213		1 208 610,32		1 208 610,32
Оплата работ, услуг	170	220		932 186,75	5 010,87	937 197,62
в том числе:	171	221		34 623,09	3 615,87	38 238,96
услуги связи						
транспортные услуги	172	222				

коммунальные услуги	173	223		816 834,63		816 834,63
арендная плата за пользование имуществом	174	224				
работы, услуги по содержанию имущества	175	225		60 064,29		60 064,29
прочие работы, услуги	176	226		20 664,74	1 395,00	22 059,74
Обслуживание долговых обязательств	190	230				
в том числе:	193	233				
обслуживание долговых обязательств учреждения						
процентные расходы по обязательствам	194	234				
Безвозмездные перечисления организациям	210	240				
в том числе:	211	241				
безвозмездные перечисления государственным и муниципальным организациям						
безвозмездные перечисления организациям, за исключением государственных и муниципальных организаций	212	242				
Безвозмездные перечисления бюджетам	230	250				
в том числе:	232	252				
перечисления наднациональным организациям и правительствам иностранных государств						
перечисления международным организациям	233	253				
Социальное обеспечение	240	260				
в том числе:	242	262				
пособия по социальной помощи населению						
пенсии, пособия, выплачиваемые организациями сектора государственного управления	243	263				
Прочие расходы	250	290		16 465,00	20 013,58	36 478,58
Расходы по операциям с активами	260	270				
из них:	261	271		1 875,74	-5 100,00	-3 224,26
амортизация основных средств и нематериальных активов						
расходование материальных запасов	264	272		262 661,09	605 722,48	868 383,57
чрезвычайные расходы по операциям с активами	269	273				
Чистый операционный результат (стр. 301 - стр. 302); (стр. 310 + стр. 400)	300			-1 622 861,31		-1 622 861,31
Операционный результат до налогообложения (стр. 010 - стр. 150)	301			189 724,37	463 543,55	653 267,92
Налог на прибыль	302					
Операции с нефинансовыми активами (стр. 320 + стр. 330 + стр. 350 + стр. 360 + стр. 370 + стр. 380 + стр.390)	310			53 742,52		53 742,52
Чистое поступление основных средств	320			53 742,52		53 742,52
в том числе:	321	310		288 266,00		288 266,00
увеличение стоимости основных средств						
уменьшение стоимости основных средств	322	41X		234 523,48		234 523,48
Чистое поступление нематериальных активов	330					
в том числе:	331	320				
увеличение стоимости нематериальных активов						
уменьшение стоимости нематериальных активов	332	42X				
Чистое поступление произведенных активов	350					
в том числе:	351	330				
увеличение стоимости произведенных активов						
уменьшение стоимости произведенных активов	352	43X				
Чистое поступление материальных запасов	360					
в том числе:	361	340		262 661,09	612 306,32	874 967,41
увеличение стоимости материальных запасов						
уменьшение стоимости материальных запасов	362	440		262 661,09	612 306,32	874 967,41
Чистое поступление прав пользования активом	370					

в том числе:	371	350			
увеличение стоимости прав пользования активом					
уменьшение стоимости прав пользования активом	372	450			
Чистое изменение затрат на изготовление готовой продукции (работ, услуг)	380				
в том числе:	381	x			
увеличение затрат					
уменьшение затрат	382	x			
Чистое изменение расходов будущих периодов	390	x			
Операции с финансовыми активами и обязательствами (стр. 410 - стр. 510)	400			-1 676 603,83	-1 676 603,83
Операции с финансовыми активами (стр. 420 + стр. 430 + стр. 440 + стр. 460 + стр. 470 + стр. 480)	410			-1 807 614,27	-1 807 614,27
Чистое поступление средств учреждений	420				
в том числе:	421	510			
поступление средств					
выбытие средств	422	610			
Чистое поступление ценных бумаг, кроме акций	430				
в том числе:	431	520			
увеличение стоимости ценных бумаг, кроме акций и иных форм участия в капитале					
уменьшение стоимости ценных бумаг, кроме акций и иных форм участия в капитале	432	620			
Чистое поступление акций и иных форм участия в капитале	440				
в том числе:	441	530			
увеличение стоимости акций и иных форм участия в капитале					
уменьшение стоимости акций и иных форм участия в капитале	442	630			
Чистое предоставление займов (ссуд)	460				
в том числе:	461	540			
увеличение задолженности по предоставленным займам (ссудам)					
уменьшение задолженности по предоставленным займам (ссудам)	462	640			
Чистое поступление иных финансовых активов	470				
в том числе:	471	550			
увеличение стоимости иных финансовых активов					
уменьшение стоимости иных финансовых активов	472	650			
Чистое увеличение дебиторской задолженности	480			-1 807 614,27	-1 807 614,27
в том числе:	481	560		-166 700,85	-166 700,85
увеличение дебиторской задолженности					
уменьшение дебиторской задолженности	482	660		1 640 913,42	1 640 913,42
Операции с обязательствами (стр. 520 + стр. 530 + стр. 540 + стр. 550 + стр. 560)	510			-131 010,44	-131 010,44
Чистое увеличение задолженности по привлечениям перед резидентами	520				
в том числе:	521	710			
увеличение задолженности по привлечениям перед резидентами					
уменьшение задолженности по привлечениям перед резидентами	522	810			
Чистое увеличение задолженности по привлечениям перед нерезидентами	530				
в том числе:	531	720			
увеличение задолженности по привлечениям перед нерезидентами					
уменьшение задолженности по привлечениям перед нерезидентами	532	820			
Чистое увеличение прочей кредиторской задолженности	540			-131 010,44	-131 010,44
в том числе:	541	730		419 688,10	419 688,10
увеличение прочей кредиторской задолженности					
уменьшение прочей кредиторской задолженности	542	830		550 698,54	550 698,54
Чистое изменение доходов будущих периодов	550	x			


Чистое изменение резервов предстоящих расходов

560

x

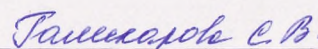
Руководитель


(подпись)


(расшифровка подписи)

Главный бухгалтер


(подпись)


(расшифровка подписи)

Централизованная бухгалтерия

(наименование, ОГРН, ИНН, КПП, местонахождение)


Руководитель (уполномоченное лицо)

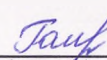
(должность)

(подпись)

(расшифровка подписи)

Исполнитель


(должность)


(подпись)


(расшифровка подписи)

(телефон, e-mail)

«21» января 2020 г.